

قواعد المرحلة الابتدائية / نحو الصفوف العليا

# حيل المعرقة

في  
اللغة العربية



إعداد  
أستاذ / حسام أبوأنس

# إهداء

إِلَى كُلِّ أبنائي الطُّلابِ والطَّالِبَاتِ  
الَّذِينَ يَبْحَثُونَ عَنِ الْمَعْرِفَةِ وَيَبْنُونَ  
مُسْتَقْبَلَهُمْ بِالْعِلْمِ وَالاجْتِهَادِ.

حسام أبو أنس

معلم لغة عربية

بني سويف - مدينة إهناسيا

ت / 01152299380

# تنبيه

بداية

أسأل الله تعالى أن يجعل هذا العمل في ميزان

حسنات

أمي .رحمها الله تعالى ..

وأرجو من كل من استفاد حرفاً من هذا الكتاب أن

يدعو لها بالرحمة والمغفرة

ثانياً

الكتاب متاح مجاناً

لكل طلابنا ومعلمينا الأفاضل

يحق لهم طبعه والاستفادة به على كل وجه

ولا أسمح بالتربح به

فمن سرقه أو تربع منه فأنا حجيجه يوم القيامة أمام الله تعالى

قناتي على اليوتيوب «التعليم الجديد»

صفحتي على الفيس «التعليم الجديد»

حسابي على القيس «حسام أبو أنس»

[https://t.me/hosam\\_aboans\\_edu](https://t.me/hosam_aboans_edu)



# المحتويات

2	تلخيص أهم ما تمت دراسته سابقاً
3	فوائد عند إعراب الاسم
4	إعراب المفرد
7	إعراب المثنى
10	أنواع الجمع
13	إعراب جمع التكسير
16	إعراب جمع المذكر السالم
20	إعراب جمع المؤنث السالم
24	علامات إعراب الفاعل
28	علامات إعراب المفعول به
32	إعراب المفعول لأجله
35	إعراب المفعول المطلق
39	علامات إعراب المبتدأ والخبر
42	علامات إعراب المضاف إليه

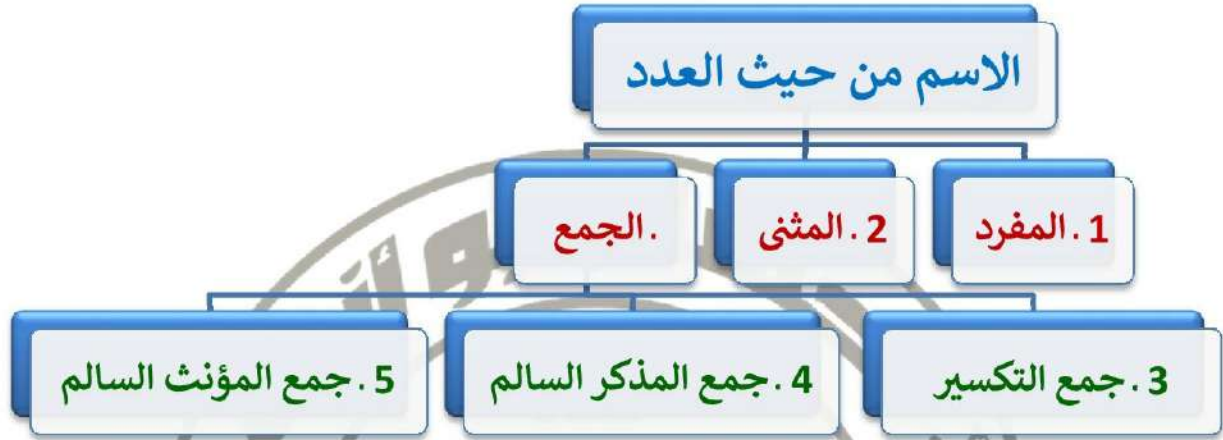


## تلخيص أهم ما تمت دراسته سابقاً

1. الاسم من حيث النوع: ( مذكر ، مؤنث ) .
2. الاسم من حيث العدد: ( مفرد ، مثنى ، جمع )
3. أسماء الإشارة : ( هذا ، هذه ، هذان ، هاتان ، هؤلاء ، ذلك ، تلك ، أولئك ) .
4. ضمائر المتكلم: ( أنا ، نحن ) .
5. ضمائر المخاطب: ( أنت ، أنتِ ، أنتما ، أنتم ، أنتن ) .
6. ضمائر الغائب: ( هو ، هي ، هما ، هم ، هن ) .
7. أنواع الجمع: ( جمع ينتهي بواو ونون ، أو ياء ونون / وجمع ينتهي بألف وتاء / وجمع لا ينتهي بذلك ) .
8. أنواع الكلمة: ( اسم ، فعل ، حرف ) .
9. أنواع الجملة: ( جملة اسمية وجملة فعلية ) .
10. ركنا الجملة الاسمية: ( المبتدأ والخبر )
11. إعراب المبتدأ: مبتدأ مرفوع وعلامة رفعه **الضمة** . [إذا كان مفرداً]
12. إعراب الخبر: خبر مرفوع وعلامة رفعه **الضمة** . [إذا كان مفرداً]
13. ركنا الجملة الفعلية: ( الفعل والفاعل ) وأحياناً ( المفعول به ) .
14. إعراب الفعل: حسب نوعه .
15. إعراب الفاعل: فاعل مرفوع وعلامة رفعه **الضمة** . [إذا كان مفرداً]
16. إعراب المفعول به: مفعول به منصوب وعلامة نصبه **الفتحة** . [إذا كان مفرداً]
17. إعراب الاسم الواقع بعد حرف الجر: اسم مجرور وعلامة جره **الكسرة** . [إذا كان مفرداً]
18. حروف الجر: منفصلة: ( من ، في ، إلى ، عن ، على ) . متصلة: ( الكاف ، اللام ، الباء ) .
19. حروف العطف: ( و ، ف ، ثم ، أو ) .
20. أنواع الظرف: ( ظرف زمان ، ظرف مكان ) .
21. إعراب الظرف: ظرف زمان منصوب . ظرف مكان منصوب .
22. أدوات الاستفهام: ( مَنْ ، ما ، ماذا ، لماذا ، أين ، متى ، كم ، كيف ، هل ) ، ولكل أداة استخدام .
23. مَنْ : للعاقل . ما وماذا : لغير العاقل . لماذا : للسبب . أين : المكان . متى : الزمان . كم : العدد . كيف : الحال والوسيلة . هل : لمضمون الجملة ، الإثبات ( نعم ) ، والنفي ( لا ) .
24. أدوات النفي: ( لم ، لن ، لا ) .
25. لم : تنفي الفعل المضارع في الماضي . لن : تنفي الفعل المضارع في المستقبل . لا : تنفي الاسم ، وتنفي الفعل المضارع في كل وقت .

# فوائد عند إعراب الاسم

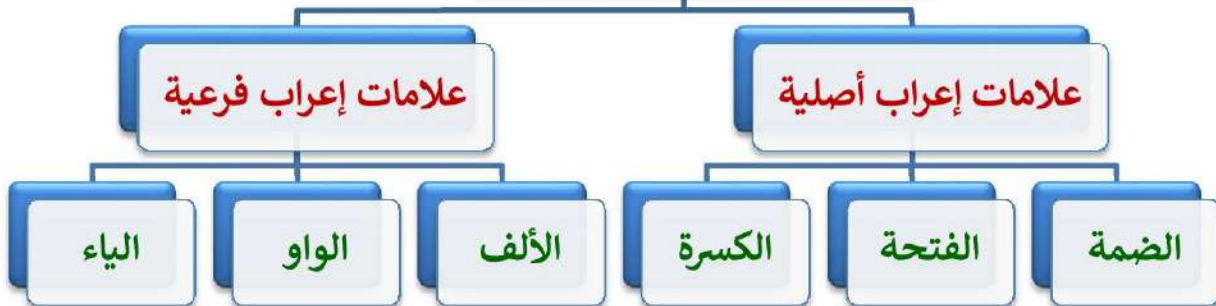
ينقسم الاسم من حيث العدد إلى خمسة أنواع



## حالات إعراب الاسم



## علامات إعراب الاسم



# إعراب المفرد

**تذكر أن:** الاسم في الإعراب له ثلاث حالات:

مرفوع ، منصوب ، مجرور.

**مرفوع:** عندما يقع الاسم ( فاعلاً - أو مبتدأ - أو خبراً ).

**منصوب:** عندما يقع الاسم ( مفعولاً به - أو ظرفاً ).

**مجرور:** عندما يقع الاسم ( اسماً بعد حرف الجر )

أمثلة	علامات إعرابه		تعريف المفرد
يشاهدُ الطفلُ الصورَ. الشجرةُ مثمرةٌ.	في حالة (الرفع)	الضمة	هو ما دلَّ على واحد، أو واحدة
قرأتُ قصةً. بدأ اللاعبون المُبَارَاةَ	في حالة (النصب)	الفتحة	
ذهبتُ إلى قريةٍ جديّ. أَلْعَبُ في المَلْعَبِ.	في حالة (الجر)	الكسرة	

**لاحظ إعراب المفرد في الجمل التالية:**



أعرب : ( الطِفْلُ في الحُجْرَةِ )

الطِفْلُ: مبتدأ مرفوع وعلامة رفعه الضمة

في: حرف جر

الحُجْرَةِ: اسم مجرور وعلامة جره الكسرة

أعرب : ( حَضَرَ العَالِمُ الحَفْلَ )

حَضَرَ: فعل ماضي مبني على الفتح

العَالِمُ: فاعل مرفوع وعلامة رفعه الضمة

الحَفْلَ: مفعول به منصوب وعلامة نصبه الفتحة

## تدريبات

انتبه ضبط الكلمة يعني وضع الحركة المناسبة للإعراب على آخر حرف في الكلمة

## 1 استخرج الفاعل واضبطه.

1. يحترم الناس التلميذ المؤدب. ....  
 2. استيقظ الفلاح مبكرًا. ....  
 3. يسير القطار بسرعة كبيرة. ....  
 4. يعتدل الجو في الربيع. ....

## 2 استخرج الخبر واضبطه.

1. الأزهار جميلة. ....  
 2. الطالب مجتهد. ....  
 3. شوارع القرية هادئة. ....  
 4. السائح مسرور. ....

## 3 اضبط الكلمة التي تحتها خط.

1. الطائرة تطير في الفضاء.  
 2. الفلاحون يسقون الزرع.  
 3. يكتب الصحفي الخبر.  
 4. الكتاب في الحقيقة.  
 5. ساعدت المحتاج.  
 6. يدافع الجنود عن الوطن.

## 4 أكمل بكلمة مناسبة مع ضبطها بالشكل.

1. يعطف على الصغير. ....  
 2. فهمت ..... الدرس.  
 3. سكنت في ..... جديد.  
 4. زرت ..... جميلة.  
 5. ..... منظم.  
 6. اشترت الملابس من .....  
 7. فتح ..... كتابه.  
 8. حكّت الجدة .....

## 5 أعرب ما تحته خط.

1. عاد الطالب من المدرسة.  
 2. الطفل نام هادئًا.  
 3. تناولت الأسرة وجبة شهية.  
 4. قرأت عن العالم أحمد زويل.  
 5. الشمس ساطعة في النهار.



## 6 أعراب الجمل التالية.

1. فاز أحمد في المسابقة.
2. يلعب اللاعب المباراة.
3. الصديق صادق.
4. قرأتُ جريدةً.
5. البطيخةُ من الفاكهة.

## 7 اقرأ ثم أجب.

«فوائد المكتبة كثيرة؛ فهي بيت المعرفة، تمدنا بألوان من الثقافات، وتنمي المعرفة، وفيها نقرأ ونبحث ونستفيد كل يوم علمًا جديدًا».

**انتبه**  
الاسم الواقع بعد الضمير المنفصل، يُعرَب: خبرًا. والضمير يعرب: مبتدأ

## التعليق الجديد

شرح اللغة العربية

الدين الإسلامي

الدراسات الاجتماعية

2. فعلاً وحدد نوعه:

4. جملة فعلية:

6. اسما مفرد:

8. اسماً جمعاً:

(أ) أعرَب ما تحته خط.

(ب) استخرج من الفقرة:

1. جملة اسمية:

3. ضميرًا وبين نوعه:

5. علامة ترقيم:

7. حرفًا وبين نوعه:

(ج) هات كلمة «المدرسة» في أربع جمل بحيث تكون مرة مبتدأ، ومرة فاعلاً، ومرة مفعولاً به، ومرة اسماً مجروراً، ثم بين علامة إعرابها في كل مرة.

.....

.....

.....

.....

.....

.....

.....

.....

# إعراب المثني

أمثلة	علامات إعرابه	تعريف المثني
يقرأ الولدان القصة . المعلمان مخلصان	في حالة (الرفع)	هو ما دلَّ على اثنين أو اثنتين بزيادة
كافأت الشركة العاملين . زرت مدينتين	في حالة (النصب)	(ان) أو (ين) على مفردة
وصلت الرحلة في ساعتين .	في حالة (الجر)	والنون دائماً مكسورة

## لاحظ إعراب المثني في الجمل التالية :

المعلمان مخلصان .

مبتدأ مرفوع وعلامة رفعه الألف؛ لأنه مثنى  
خبر مرفوع وعلامة رفعه الألف؛ لأنه مثنى

وصلت الرحلة في ساعتين .

اسم مجرور وعلامة جره الياء؛ لأنه مثنى

يقرأ الولدان القصة .

فاعل مرفوع وعلامة رفعه الألف؛ لأنه مثنى

كافأت الشركة العاملين .

مفعول به منصوب وعلامة نصبه الياء؛ لأنه مثنى

أعرب : (البنتان مهذبتان)

البنتان: مبتدأ مرفوع وعلامة رفعه الألف

مهذبتان: خبر مرفوع وعلامة رفعه الألف

أعرب : (غردَّ العصفوران صباحًا)

غرد: فعل ماضي مبني على الفتح

العصفوران: فاعل مرفوع وعلامة رفعه الألف

صباحًا: ظرف زمان منصوب وعلامة نصبه الفتحة

أعرب : (يشاهدُ السائحُ هَرَمَيْنِ)

يشاهدُ: فعل مضارع مرفوع وعلامة رفعه الضمة

السائحُ: فاعل مرفوع وعلامة رفعه الضمة

هَرَمَيْنِ: مفعول به منصوب وعلامة نصبه الياء

أعرب : (سلمتُ الجائزةَ للتلميذين)

سلم: فعل ماضي مبني على السكون لاتصاله بتاء الفاعل

الجائزة: مفعول به منصوب وعلامة نصبه الفتحة

للتلميذين: اللام: حرف جر.

التلميذين: اسم مجرور وعلامة جره الياء

## تدريبات

## 1 أكمل مكان النقط بالمناسب.

1. المثنى يدل على ..... أو .....
2. المثنى ينتهي بـ ..... أو .....
3. النون في المثنى تكون دائماً .....
4. علامة نصب المثنى هي .....
5. علامة جر المثنى هي .....
6. الألف هي علامة ..... المثنى.

## 2 أكمل الجدول

المفرد	المثنى	المثنى في جملة
المهندس	.....	.....
.....	الطيبتان	.....
مجلة	.....	.....
عامل	.....	.....
مكتبة	.....	.....

## 3 ثن كلمة «التلميذ» في كل جملة مما يأتي

1. التلميذ مُجْتَهِدٌ.
2. ....
3. كَرَّمَ المعلمُ التلميذ.
4. ....
5. سَلَّمَ المديرُ الجائزةَ للتلميذ.
6. ....

## 4 ضع مثنى مناسباً مكان النقط فيما يلي.

**انتبه**  
عند تثنية الاسم أو  
وضع مثنى مكان  
النقط؛  
يجب مراعاة إعراب  
الكلمة، فقد تكون  
بالألف والنون عند  
الرفع، أو الياء والنون  
عند النصب والجر.

1. عاد ..... من الرحلة
2. الطالبان .....
3. قرأتُ ..... في المكتبة.
4. أنتما ..... مهذبتان.
5. رحَّبَ الرئيسُ بـ .....
6. أنشدَ الشاعرُ .....
7. باعَ التاجرُ .....
8. خَطَّطَ المهندس المشروع على .....

## 5 صوب الخطأ فيما تحته خط.

1. الكتابان مفيدان.
2. كتب آدم رسالتان إلى صديقه..
3. هذان الطفلان موهيبان.
4. قرأ الرجل في الصحيقتان.
5. ذهبتُ إلى موقعان للعمل.
6. لا يخونُ الصديقين بعضهما.
7. تعاونت الأختين في تنظيف البيت.
8. ينقسم نهر النيل إلى فرعان.
9. أمر الله المتخاصمان بالصلح.
10. اهتمت الممرضتين بالمرضى

## 6 استخرج المثني وأعربه.

1. ذهب العاملان إلى المصنع.
2. أكلتُ وجبتين.
3. سعمتُ عالمين يتحدثان عن الفضاء.
4. المتنافسان ماهران.
5. أعجبتُ بالشاهدين في قول الحق.
6. حضرَ الوالدان الحفل في المدرسة.
7. المكتبتان في قصر الثقافة مفتوحتان.

## 7 اقرأ ثم أجب

«عاد التلميذان من الحفل مسرورين، فاستقبل الوالدان ابنيهما وسألتهما عمًا شاهداه في الحفل،

فقال أحدهما: شاهدتُ ممثلين بارعين، وقال الآخر: نظرتُ إلى لوحتين رائعتين».

(أ) أعرّب ما تحته خط.

(ب) استخرج من الفقرة:

1. مثنى مرفوعًا:

2. مثنى منصوبًا:

3. مثنى مجرورًا:

4. جملة فعلية:

(ج) ثنّ كلمة «اللاعب»، ثم ضعها في جملتين، بحيث تكون في إحداها مرفوعةً، وفي الأخرى

منصوبة.

(د) ثنّ الجملتين التاليتين: «القاضي العدل نافع لبلاده». «هذا هو الطالب الذي يذاكر بجد».

# أنواع الجموع

**تذكر أن :** الجمع: هو ما دل على أكثر من اثنين أو اثنتين :  
مثل: المعلمون ، المعلمات ، التلاميذ . وهو ثلاثة أنواع.

تعريفه	أمثلة	أنواع الجمع
هو ما دلّ على أكثر من اثنين مذكرين، بزيادة (ون) أو (ين) على مفردة الذي يدل على مذكر عاقل	المصريون . المصريين الفلاحون . الفلاحين العالمون . العالمين	جمع مذكر سالم
هو ما دلّ على أكثر من اثنتين بزيادة (ات) على مفردة العاقل وغير العاقل	المصريات الفلاحات المكتبات	جمع مؤنث سالم
هو ما دلّ على أكثر من اثنين أو اثنتين بتغيير صورة مفرده، وهو للعقلاء وغير العقلاء.	الطلاب الجنود الصور	جمع تكسير

## نماذج مجاب عنها:

استخرج الجمع ، واذكر نوعه ، وهات مفرد

انتصر المصريون في معارك عديدة

احتشدت الجماهير في المدرجات

المصريون جمع مذكر سالم، المصري

الجماهير جمع تكسير ، الجمهور

معارك جمع تكسير، معركة

المدرجات جمع مؤنث سالم، المدرج

كل التقدير والاحترام للآباء والأمهات

نُكِّم العلماء النابغين

الآباء جمع تكسير ، الأب

العلماء جمع تكسير ، العالم

الأمهات جمع مؤنث سالم ، الأم

النابغين جمع مذكر سالم، النابغ

# تدريبات

## 1 بين نوع الجمع في الكلمات التالية.

الجمع	الفلاحون	الطبيبات	الملاعب	أوقات	الفنون	معلمين
نوعه	.....	.....	.....	.....	.....	.....

## 2 استخرج من الفقرة كل جمع وبين نوعه.

«احتشد الجمهور في المدرجات لمشاهدة اللاعبين، وهم يؤدون المباراة ببراعة، فاستمتع الشباب باللعب الجماعي للفريقين، وكذلك هتفت المشجعات لحماس اللاعبين.»

## 3 اجمع الأسماء التالية جمع مذكر سالم كأمثال.

الصادقين

الصادقون

الصادق:

.....

المخلص:

.....

فدائي:

.....

منتصر:

.....

العامل:

## 4 اجمع الأسماء التالية جمع مؤنث سالم كأمثال.

حُجرة:

الصادقات

الصادقة:

.....

مكتبة:

معلمة:

.....

فتاة:

مهندسة:

.....

رحلة:

عاملة:

.....

## 5 اجمع الأسماء التالية جمع تكسير كأمثال.

نشيط:

عُظماء

عظيم:

.....

شارع:

عامل:

.....

طالب:

كتاب:

.....

حمامة:

رجل:

.....

## 6 حول الجمل الآتية لجمع المذكر السالم ، وجمع المؤنث السالم

1. المؤمنُ معروفٌ بالصدق.
2. العامل متقنٌ في عمله.
3. هذا مواطن مخلص لوطنه.
4. اللاعب منافس بشرف.
5. هو معلم متميز في الشرح.

## 7 اقرأ ثم أجب.

«يتعلق أمل الأمم دائماً بالمخلصين والمخلصات من أبنائها؛ فهم القادرون على رسم الخطأ نحو مستقبل مُشرق».

- (أ) أعرب ما تحته خط.
- (ب) استخراج من الفقرة:

1. جمع تكسير:
2. جمع مذكر سالم:
3. جمع مؤنث سالم:
4. فعلاً مضارعاً:
5. ضميراً:
6. اسماً مجروراً:

## 8 اقرأ ثم أجب.

«نهر النيل أهم مصدر من مصادر المياه العذبة في مصر وقد قامت الزراعة في وادي النيل والدلتا وكل بلاد مصر، حيث يعمل الفلاحون باخلاص في أرضهم وتعاونهم الفلاحات في العمل».

- (أ) أعرب ما تحته خط.
- (ب) استخراج من الفقرة:

1. جمع تكسير:
2. جمع مذكر سالم:
3. جمع مؤنث سالم:
4. فعلاً:
5. فاعلاً:
6. اسماً مجروراً:

(ج) ضع علامة ( ✓ ) أمام العبارة الصحيحة، وعلامة ( ✗ ) أمام العبارة الخاطئة.

1. «يلعبون» جمع مذكر سالم.
2. «طبيبات» جمع مؤنث سالم.
3. «أصوات» جمع تكسير.

# إعراب جمع التكسير

أمثلة	علامات إعرابه	تعريف جمع التكسير
اشترك الطلاب في الرحلة، الأصدقاء أوفياءً	في حالة (الرفع)	الضمة
اقرأ أبي الجرائد. اشترت كتباً مفيدةً	في حالة (النصب)	الفتحة
انبهرت بأثار مصر. الماء من أسرار الحياة	في حالة (الجر)	الكسرة

## لاحظ إعراب جمع التكسير في الجمل التالية:

الأصدقاء أوفياءً.  
 ↓  
 مبتدأ مرفوع وعلامة رفعه الضمة  
 خبر مرفوع وعلامة رفعه الضمة

انبهرت بأثار مصر.  
 ↓  
 اسم مجرور وعلامة جره الكسرة

اشترك الطلاب في الرحلة.  
 ↓  
 فاعل مرفوع وعلامة رفعه الضمة؛ لأنه جمع تكسير

اقرأ أبي الجرائد.  
 ↓  
 مفعول به منصوب وعلامة نصبه الفتحة

أعرب: (النيل من موارد الماء)

**النيل:** مبتدأ مرفوع وعلامة رفعه الضمة  
**من:** حرف جر  
**موارد:** اسم مجرور وعلامة جره الكسرة

أعرب: (الطيور تغرد على الأشجار)

**الطيور:** مبتدأ مرفوع وعلامة رفعه الضمة  
**تغرد:** فعل مضارع مرفوع وعلامة رفعه الضمة  
**على:** حرف جر  
**الأشجار:** اسم مجرور وعلامة جره الكسرة

أعرب: (أحب الأوفياء)

**أحب:** فعل مضارع مرفوع وعلامة رفعه الضمة  
**الأوفياء:** مفعول به منصوب وعلامة نصبه الفتحة

أعرب: (رحبت الأسرة بالضيوف)

**رحبت:** فعل ماضي مبني على الفتحة.  
 والتاء تاء التأنيث  
**الأسرة:** فاعل مرفوع وعلامة رفعه الضمة  
**بالضيوف:** الباء حرف جر.  
 الضيوف اسم مجرور وعلامة جره الكسرة



## تدريبات

## 1 أكمل مكان النقط بالمناسب.

1. الجمع يدل على أكثر من .....
2. جمع التكسير يتغير صورة ..... عند جمعه.
3. علامة نصب جمع التكسير هي .....
4. الكسرة هي علامة ..... في جمع التكسير.
5. جمع التكسير يرفع وعلامة رفعه .....
6. إذا جاء جمع التكسير مفعولاً به فإن علامة إعرابه هي ..... وإذا جاء فاعلاً فإن علامة إعرابه هي .....

## 2 أكمل الجدول

المفرد	جمع التكسير	جمع التكسير في جملة
نعمة	.....	.....
.....	.....	.....
تلميذ	.....	.....
قلب	.....	.....
شاعر	.....	.....

## 3 اضبط الكلمة التي تحتها خط

1. ذهب الأصدقاء إلى النادي. ....
2. الجنود شجعان. ....
3. العلماء ورثة الأنبياء. ....
4. تكرم المدرسة التلاميذ. ....
5. شاهدت عصافير الكناري. ....
6. قطفت من ثمار الشجرة. ....

## 4 استخرج من الآية كل جمع تكسير، واذكر علامة إعرابه.

«وَأَوْحَى رَبُّكَ إِلَى النَّحْلِ أَنْ اتَّخِذِي مِنَ الْجِبَالِ بُيُوتًا وَمِنَ الشَّجَرِ وَمِمَّا يَعْرِشُونَ (68) ثُمَّ كُلِي مِن كُلِّ الثَّمَرَاتِ فَاسْلُكِي سُبُلَ رَبِّكِ ذُلُلًا يَخْرُجُ مِنْ بُطُونِهَا شَرَابٌ مُّخْتَلِفٌ أَلْوَانُهُ فِيهِ شِفَاءٌ لِلنَّاسِ إِنَّ فِي ذَلِكَ لَآيَةً لِّقَوْمٍ يَتَفَكَّرُونَ (69)». [النحل: 68 ، 69].

.....  
.....

## 5 أكمل الجمل بجمع تكسير مع ضبطه بالشكل.

1. تمتلئ ..... بالماء.
2. كتبوا موضوعات التعبير.
3. قرأتُ ..... على الانترنت.
4. خطط المهندس ..... عالية.
5. أعجِبَ السائحُ بـ ..... المصرية.
6. الأصدقاء..... .

## 6 أعرب ما تحته خط.

1. عُمال مصر يحبون عملهم.
2. اغسل يديك بالمياه والصابون.
3. علقْتُ الصور في حجرتي.
4. أخذ الطالبُ هدية من أستاذه.
5. العلماءُ ورثة الأنبياء.

## 7 اقرأ الفقرة ثم أجب.

«الماء سر من أسرار الحياة، فلا تستطيع جميع الكائنات الحية العيش بدون المياه؛ حيث إنها مصدر الحياة على سطح الأرض». (أ) أعرب ما تحته خط.

(ب) استخرج من الفقرة:

- جمع تكسير: جمع مؤنث سالم: جملة اسمية: فعلا:
- (ج) تخير الإجابة الصحيحة مما بين القوسين:

1. هذه فنون جميلة. كلمة «فنون» ترفع وعلامة رفعها. (الواو . الفتحة . الضمة).
2. رست السفينة في الميناء. كلمة «السفينة». (مرفوعة . منصوبة . مجرورة).
3. اشترى خالد ملابس العيد. كلمة «ملابس» علامة إعرابها. (الضمة . الفتحة . الكسرة).

## 8 اقرأ الفقرة ثم أجب.

«العلماء ورثة الأنبياء، يرثون عنهم العلوم الإلهية، ويعلمونها لطلابهم؛ رغبة في ثواب الله». (أ) أعرب ما تحته خط.

(ب) استخرج من الفقرة: كل جمع تكسير

(ج) «الفقير مسكين»، أعرب الجملة، ثم حولها للجمع، ثم أعرب الجملة بعد جمعها.

# إعراب جمع المذكر السالم

أمثلة	علامات إعرابه	تعريف جمع المذكر السالم
يَجِبُ الْمَصْرِيُّونَ وَطَنَهُمْ، الْمُهَنْدِسُونَ مَاهِرُونَ	الواو في حالة (الرفع)	اسم يدل على أكثر من اثنين (مذكرين) عاقلين بزيادة (ون) في حالة الرفع و (ين) في حالتي النصب والجر
نَقَلَ الْإِسْعَافُ الْمُصَابِينَ . شَكَرَ الْمَدِيرُ الْقَائِمِينَ عَلَى الْمَشْرُوعِ .	الياء في حالة (النصب)	
مِصْرٌ تَرْحَبُ بِالسَّائِحِينَ وَوَزَعَتْ الْجَوَائِزَ عَلَى النَّاجِحِينَ .	الياء في حالة (الجر)	

## لاحظ إعراب جمع المذكر السالم في الجمل التالية :

المهندسون ماهرون.

↓ مبتدأ مرفوع وعلامة رفعه الواو  
↓ خبر مرفوع وعلامة رفعه الواو

مصر ترحب بالسائحين.

↓ اسم مجرور وعلامة جره الياء

أعرب: (نَأْخُذُ الْقَمْحَ مِنَ الْفَلَاحِينَ)

فعل مضارع مرفوع وعلامة رفعه الضمة  
والفاعل ضمير مستتر تقديره (نحن)  
القمح: مفعول به منصوب وعلامة نصبه الفتحة  
من: حرف جر

الفلاحين: اسم مجرور وعلامة جره الياء

أعرب: (أَلْقَى الْمُنْشِدُونَ قَصِيدَةً فَوْقَ الْمَسْرَحِ)

ألقى: فعل ماضي  
المنشدون: فاعل مرفوع وعلامة رفعه الضمة  
قصيدة: مفعول به منصوب وعلامة نصبه الفتحة  
فوق: ظرف مكان منصوب وعلامة نصبه الفتحة

يحب المصريون وطنهم.

↓ فاعل مرفوع وعلامة رفعه الواو؛ لأنه جمع مذكر سالم

نقل الإسعاف المصابين

↓ مفعول به منصوب وعلامة نصبه الياء

أعرب: (يُكْرِمُ اللَّهُ الْمُتَّقِينَ بِالْجَنَّةِ)

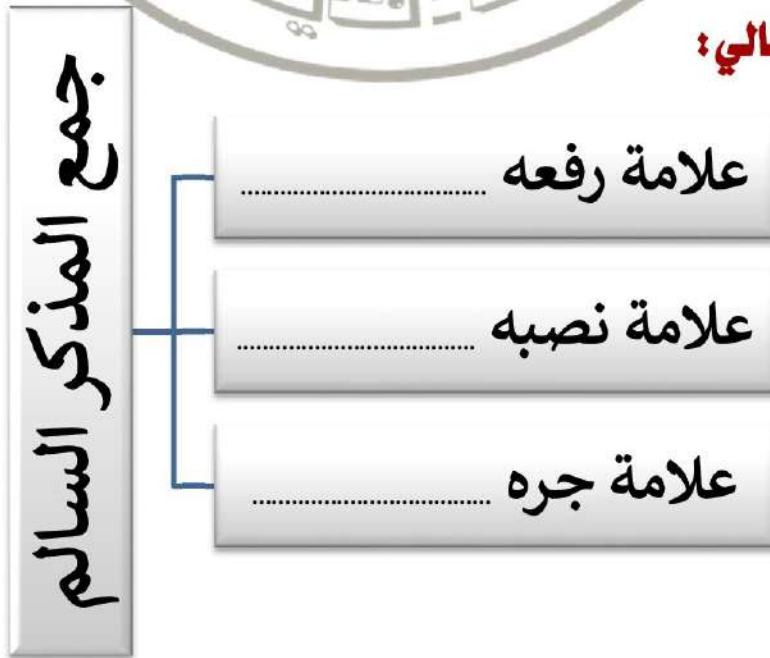
يكرم: فعل مضارع مرفوع وعلامة رفعه الضمة  
الله: فاعل مرفوع وعلامة رفعه الضمة  
المتقين: مفعول به منصوب وعلامة نصبه الياء  
بالباء: حرف جر.  
الجنة: اسم مجرور وعلامة جره الكسرة

أعرب: (الْجُنُودُ مُخْلِصُونَ لِبَلَدِهِمْ)

الجنود: مبتدأ مرفوع وعلامة رفعه الضمة  
مخلصون: خبر مرفوع وعلامة رفعه الواو  
اللام: حرف جر.  
بلد: اسم مجرور وعلامة جره الكسرة  
هم: ضمير متصل

**تذكر أن :**

1. ال (ون) تضاف لجمع المذكر السالم عندما يأتي (مرفوعًا).
- و (ين) تضاف عندما يأتي (منصوبًا أو مجرورًا).
2. جمع المذكر السالم لا بد أن يكون مذكرًا وعاقلاً، أما لو كان مؤنثًا أو غير عاقل فلا يأتي منه جمع المذكر السالم.
3. الأفعال التي تنتهي بـ (ون) أو (ين) ليست جمعًا مذكرًا سالمًا.  
مثل: ( يعملون ، ينتصرون ، تفوزين ، تكتين ).
4. هناك كلمات تنتهي بـ (ون) أو (ين) ليست جمع مذكر سالم؛ لأن النون فيها أصلية ، أو لأنها لا تدل على جمع، أو لأنها غير عاقل.
- مثل: ( فنون: جمع تكسير وغير عاقل / المساكين: جمع تكسير والنون فيها أصلية / قوانين: جمع تكسير وغير عاقل / كتابين: مثنى ولا تدل على جمع )  
ومثل: (ظنون، عيون، شئون، ثعابين، شياطين، ميادين، قوانين، عناوين، بساتين، قرابين).

**أكمل الشكل التالي :**

## تدريبات

## 1 أكمل مكان النقط بالمناسب.

1. جمع المذكر السالم هو ما يدل على أكثر من ..... مذكرين عاقلين.
2. نضيف (ون) عند جمع المذكر السالم في حالة .....
3. نضيف (ين) عند جمع المذكر السالم في حالة النصب و.....
4. الواو هي علامة ..... في جمع المذكر السالم.
5. علامة نصب جمع المذكر السالم .....
3. علامة جر جمع المذكر السالم .....

## 2 اجمع الكلمات التي في الجدول ثم بين الجمع فيها.

نوع الجمع	الجمع	الكلمة
.....	.....	مصري
.....	.....	عالم
.....	.....	مهندس
.....	.....	ناجح
.....	.....	بستان

## 3 بين علامة إعراب الكلمات التي تحتها خط.

1. يجب الله المتقين. .....
2. {قَدْ أَفْلَحَ الْمُؤْمِنُونَ}. .....
3. الصيادون نشيطون. .....
4. البائع والمشتري راضيان. .....
5. تهتم مصرُ بالفائقين. .....
6. استمع الطفل إلى قصبتين. .....

## 4 حول الكلمات التي تحتها خط إلى جمع مذكر سالم فيما يلي.

1. تحتفل الدولة بالمعلم في عيد العلم. ....
2. يزرع الفلاح الأرض. ....
3. يطوف المسلم حول الكعبة. ....
4. ودعنا المسافر لأداء فريضة الحج. ....

## 5 اجمع كلمة (العامل) جمع مذكر سالم، ثم ضعها في أربع جمل بحيث تكون.

1. فاعلاً:
3. مبتدأ:
5. مفعولاً به:
6. اسماً مجروراً:

## 6 أعرب الجمل الآتية.

1. الشباب محبوبون للرياضة.
2. سلمّ المسئولون الجوائز للمتسابقين.
3. شجعت الجماهير اللاعبين.

## 7 اقرأ ثم أجب

«المعلمون هم الرمز والقُدوة؛ فهم يبذلون الجهد من أجل نهضة التعليم، وليمحوا الجهل عن أبناء وطنهم فلهم منا كل الاحترام والتقدير». (أ) أعرب ما تحته خط.

- (ب) استخرج من الفقرة:
- جمع مذكر سالم وهات مفرده:      ضمير غائب:
- جمع تكسير وهات مفرده:      فعلاً:
- حرف جر:      مفعولاً به:

(ج) «المؤمن خاشع لربه» اجعل الجملة السابقة للمثنى، وللجمع.

(د) ضع خطاً تحت جمع المذكر السالم في الكلمات التالية:

«الصحفيون . يلعبون . تذاكرين . أوربيون . فنون . عناوين . فائزون».

## 8 اقرأ ثم أجب

«المصريون كانت لهم عقائد احترامها البطالمة، وقدم البطالمة القرايين للآلهة المصرية، وفي نهاية البطالمة اعترفوا بالديانة المسيحية». (أ) أعرب ما تحته خط.

(ب) استخرج من الفقرة: جمع مذكر سالم، وبين علامة إعرابه:

- جمع تكسير:      اسماً مجروراً:
- فعلاً ماضياً:

(ج) «ينال المجتهد النجاح»، اجعل الفاعل جمع مذكر سالم وغير ما يلزم.

# إعراب جمع المؤنث السالم

أمثلة	علامات إعرابه	تعريف جمع المؤنث السالم
.تَسَاعَدُ الْمُمْرِضَاتُ الْمَرْضَى، .فَتَيَاتُ مِصْرَ بَارِعَاتٍ.	في حالة (الرفع)	هو ما دل على أكثر من اثنتين بزيادة (ات) على المفرد
.قَرَأْتُ مَجَلَّاتٍ كَثِيرَةً. .شَكَرَ الْمَدِيرُ مَدْرَسَاتِ الْمَدْرَسَةِ	في حالة (النصب)	
.يَخْرُجُ النَّاسُ إِلَى الْمُتَنَزَّهَاتِ فِي الرَّبِيعِ. .تَأَمَّلْتُ فِي ذِكْرِيَاتِ الْمَاضِي	في حالة (الجر)	

## لاحظ إعراب جمع المؤنث السالم في الجمل التالية.

.فَتَيَاتُ مِصْرَ بَارِعَاتٍ.

↓  
مبتدأ مرفوع وعلامة رفعه الضمة  
خبر مرفوع وعلامة رفعه الضمة

تَأَمَّلْتُ فِي ذِكْرِيَاتِ الْمَاضِي

↓  
اسم مجرور وعلامة جره الكسرة

أعرب: (قَرَأْتُ صَفَحَاتٍ عَنِ الْعِلْمِ)

قَرَأْتُ: فعل ماضي ، والتاء تاء الفاعل  
صَفَحَاتٍ: مفعول به منصوب وعلام نصبه الكسرة  
عَنِ: حرف جر  
العلم: اسم مجرور وعلامة جره الكسرة

أعرب: (تَرَقُّ النِّسْمَاتُ فِي الرَّبِيعِ)

تَرَقُّ: فعل مضارع مرفوع وعلامة رفعه الضمة  
النِّسْمَاتُ: فاعل مرفوع وعلامة رفعه الضمة  
فِي: حرف جر  
الرَّبِيعِ: اسم مجرور وعلامة جره الكسرة

.تَسَاعَدُ الْمُمْرِضَاتُ الْمَرْضَى.

↓  
فاعل مرفوع وعلامة رفعه الضمة؛ لأنه جمع مؤنث سالم

قَرَأْتُ مَجَلَّاتٍ كَثِيرَةً

↓  
مفعول به منصوب وعلامة نصبه الكسرة

أعرب: (تَشْرَحُ الْمَعْلَمَاتُ لِلتَّلْمِيذَاتِ الدَّرْسَ)

تَشْرَحُ: فعل مضارع مرفوع وعلامة رفعه الضمة  
الْمَعْلَمَاتُ: فاعل مرفوع وعلامة رفعه الضمة  
لِلطَّالِبَاتِ: اللام: حرف جر  
الطَّالِبَاتِ: اسم مجرور وعلامة جره الكسرة  
الدَّرْسَ: مفعول به منصوب وعلامة نصبه الفتحة

أعرب: (هُؤَلَاءُ مِهْنِدْسَاتٍ مَخْلَصَاتٍ)

هُؤَلَاءُ: مبتدأ  
مِهْنِدْسَاتٍ: خبر مرفوع وعلامة رفعه الضمة

انتبه اسم الإشارة في أول الجملة الاسمية يعرب: مبتدأ . وإذا كان بعده اسم غير مقترن ب (ال) فهذا الاسم يعرب: خبرًا.

**تذكُرَان :**

- 1 . جمع المؤنث السالم يضاف إليه (ات) سواء في الرفع والنصب والجر .
- 2 . هناك كلمات تنتهي ب (ات) ليست جمعًا مؤنثًا سالمًا؛ لأن الألف والتاء تكون أصلية في الجمع ولا يمكن حذفها،

مثل: **أصوات**: جمع تكسير، مفردها: صوت.

**أوقات**: جمع تكسير، مفردها وقت.

**أبيات**: جمع تكسير، مفردها بيت.

**أموات**: جمع تكسير، مفردها ميت .

**تذكُرَان :****تلخيص شامل لعلامات الإعراب**

نوع الكلمة	علامة الرفع	علامة النصب	علامة الجر
المفرد	الضمة	الفتحة	الكسرة
المثنى	الألف	الياء	الياء
جمع التكسير	الضمة	الفتحة	الكسرة
جمع المذكر السالم	الواو	الياء	الياء
جمع المؤنث السالم	الضمة	الكسرة	الكسرة



## تدريبات

1 ضع علامة (✓) إمام العبارة الصحيحة، وعلامة (X) أمام العبارة الخاطئة.

1. جمع المؤنث السالم نضيف له ( ات ) على المفرد ( )
2. جمع المؤنث السالم يأتي للعاقل فقط. ( )
3. جمع المؤنث السالم يدل على أكثر من ثلاثة. ( )
4. علامة نصب جمع المؤنث السالم الكسرة. ( )
5. علامة رفع وجر جمع المؤنث السالم الضمة. ( )
6. كلمة «طُرقات» جمع مؤنث سالم. ( )

2 هات جمع المؤنث السالم من الكلمات التالية.

مؤمنة مصرية صحفية طائرة نظرة عزيزة

3 أكمل في المكان الخالي بجمع مؤنث سالم مناسب، مع ضبطه بالشكل.

1. كرمت المَدْرَسَةُ ..... 2. متفوقات .....
3. الثواب لـ ..... 4. شاهدت ..... الأهرامات
5. رأي الطلاب ..... في المدرسة ..... 6. احترام السائق ..... المرور.

4 أعرب الكلمات التي تحتها خط في الجمل التالية.

1. البنات مؤدبات .....
2. شرحت المعلمات الفقرات النحوية. ....
3. تزور التلميذات مكتبة المدرسة. ....
4. نكرّم المثاليات من الأمهات. ....
5. اشترى أخي من محلات المدينة. ....
6. تحفظ الدولة البحيرات المالحة لأهميتها. ....
7. لا تضيع أوقات الفراغ فيما لا يفيد. ....

## 5 اقرأ ثم أجب

«الموارد المائية نوعان؛ مياه عذبة ومياه مالحة، والمياه المالحة متمثلة في البحر المتوسط والبحر الأحمر والبحيرات المالحة مثل بحيرة قارون بالفيوم».

(أ) أعرب ما تحته خط.

(ب) استخرج من الفقرة:

جمع مؤنث سالم وهات مفرده: جمع تكسير وهات مفرده:

جملة اسمية:

حرفاً:

(ج) «هذه بحيرة عذبة» اجعل الجملة السابقة للمثنى، وللجمع.

## 6 اقرأ ثم أجب

«النيل مبارك؛ حيث يتدفق النيل في الأرض المصرية، فينشر الخير والخضرة، والمصريون والمصريات يعرفون أهمية النيل؛ فحافظوا يا أبناء مصر على مصدر الخير لكم».

(أ) أعرب ما تحته خط.

(ب) استخرج من الفقرة:

جمع مؤنث سالم وهات مفرده: جمع تكسير وهات مفرده:

جمع مذكر سالم وهات مفرده: مبتدأ: اسماً مجروراً:

(ج) «هذه معلمة ماهرة» اجعل الجملة السابقة لجمع المؤنث.

(د) أنشأت الدولة ..... (أكمل بجمع مؤنث سالم واضبطه)

## 7 اقرأ ثم أجب

«الآثار المصرية عظيمة؛ ولذلك يقبل عليها السائحون والسائحات لمشاهدتها، وتعمل الدولة

على جذب السياح؛ رغبة في زيادة الدخل القومي».

(أ) أعرب ما تحته خط.

(ب) استخرج من الفقرة: خبراً: جمع مؤنث سالم:

جمع تكسير: جازاً ومجروراً: فعل مضارع:

(ج) «الصديقة المخلصة يحبها الناس». اجعل الجملة للمثنى مرة ، وللجمع مرة أخرى.

## علامات إعراب الفاعل

أمثلة	علامات إعرابه	تعريف الفاعل
يرحمُ اللهُ الأتقياء.	إذا كان مفردًا	هو من قام بعمل الفعل أو اتصف به
يكتسب التلاميذُ مهارات القراءة.	إذا كان جمع تكسير	
تغذي الخضراواتُ الجسمَ.	إذا كان جمع مؤنث سالم	
دخل التلميذانِ الفصلَ.	إذا كان مثنى	
يزور السائحونِ آثار بلادنا.	إذا كان جمع مذكر سالم	

### لاحظ علامات إعراب الفاعل في الجمل التالية:

يرحمُ اللهُ الأتقياء.	يرحمُ اللهُ الأتقياء.
↓	↓
فاعل مرفوع وعلامة رفعه الضمة؛ لأنه جمع تكسير	لفظ الجلالة، فاعل مرفوع وعلامة رفعه الضمة؛ لأنه مفرد
يكتسب التلاميذُ مهارات القراءة.	تغذي الخضراواتُ الجسمَ.
↓	↓
فاعل مرفوع وعلامة رفعه الضمة؛ لأنه جمع تكسير	فاعل مرفوع وعلامة رفعه الضمة؛ لأنه جمع مؤنث سالم
دخل التلميذانِ الفصلَ.	يزور السائحونِ آثار بلادنا
↓	↓
فاعل مرفوع وعلامة رفعه الألف؛ لأنه مثنى	فاعل مرفوع وعلامة رفعه الواو؛ لأنه جمع مذكر سالم

### نستنتج أن

**الفاعل:** هو من قام بعمل الفعل ، أو اتصف به  
معنى اتصف به: أي لا يكون هو الفاعل على الحقيقة  
مثل: (انكسر الزجاج) فالزجاج لم يحم بكسر نفسه، ولكنه اتصف به  
الفاعل له ثلاث علامات:

1. الضمة: (إذا كان مفردًا ، جمع تكسير ، جمع مؤنث سالم)

2. الألف: (إذا كان مثنى)

3. الواو: (إذا كان جمع مذكر سالم)

## أشكال وصور الفاعل

الفاعل له صور عديدة: وهي

1. **اسم ظاهر:** يعني كلمة اسم واضحة في الجملة مثل الأمثلة السابقة.

مثال: يكتسب التلاميذ مهارات القراءة

الفاعل هنا هو (التلاميذ) اسم ظاهر وواضح في الجملة.

2. **اسم ظاهر متأخر** قد لا يأتي بعد الفعل مباشرة.

مثال: يحكم الغابة الأسد. الفاعل هنا هو (الأسد) وقد تأخر عن المفعول به.

3. **ضمير متصل بالفعل.**

مثل: لعبت الكرة في النادي. الفاعل هنا هو (ت الفاعل) في الفعل (لعبت).

مثال: رسمنا لوحة رائعة. الفاعل هنا هو: (نا الفاعلين) في الفعل (رسمنا).

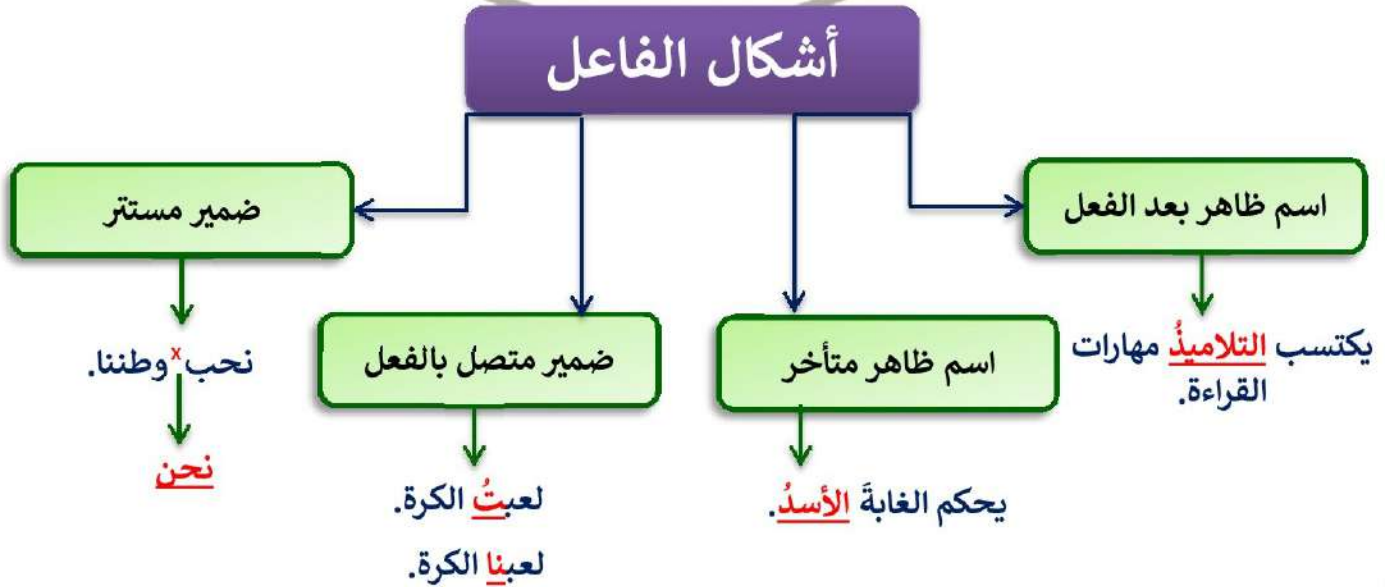
4. **ضمير مستتر:** يعني لا يظهر في الكتابة لكنه يفهم من المعنى.

مثال: الدولة تكرم النابغين في العلوم والفنون.

الفعل تكرم. والفاعل: ضمير مستتر تقديره (هي) يعود على الدولة.

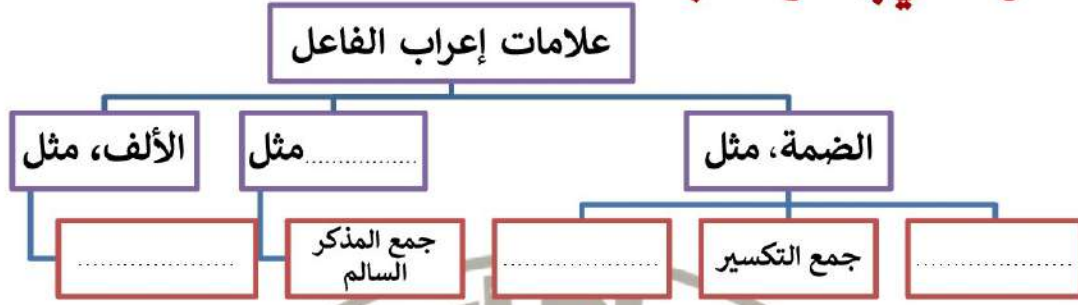
أما كلمة (الدولة) في أول الجملة لا تعرب (فاعلاً) لكنها (مبتدأ).

### أشكال الفاعل



## تدريبات

1 أكمل الشكل التالي بما هو مناسب.



2 استخرج الفاعل من الجمل التالية، وبين علامة إعرابه.

1. ذهب اللاعب إلى النادي.
2. تسلم الفائزان الجائزة.
3. رسمت الطالبتان لوحة رائعة.
4. تساعد الفلاحات في أعمال الحقل.
5. انكسر الزجاج.
6. دافع الجنود عن وطننا.
7. نجح المجدون بالدرجات العالية.

3 هات المثني والجمع من الكلمات الآتية واجعلها فاعلا في جمل من عندك

1. المهندس.
2. الطبيبة.
3. الكتاب.
4. المُجتهد.
5. النحلة.

4 اكتب فقرة عن كل صورة مراعيًا علامات الرفع للفاعل.



## 5 أعرب ما تحته خط.

1. يخلص المصريون لوطنهم.
2. تطوف السيدات حول الكعبة.
3. يتنقل النحل بين الزهور.
4. قال تعالى: {إِذَا وَقَعَتِ الْوَاقِعَةُ }.
5. يحقق العلم أمل الشعوب.
6. خلق الله لنا عَيْنَيْنِ نبصر بهما.
7. زارت الأختان بيت أخيها.

## 6 اقرأ ثم أجب

«حضر المدير الحفل، كما حضر معلمان معه، وقف المعلمون يستقبلون التلاميذ وأولياء الأمور، وبدأ الحفل واستمتعت الطالبات بالمسرحية المقدمة، انتهى الحفل وخرج الجميع سعداء».

- (أ) أعرب ما تحته خط.
- (ب) استخرج من الفقرة:
- فاعلا مرفوعا وعلامة رفعه الضمة: فاعلا مرفوعا وعلامة رفعه الألف:
- فاعلا مرفوعا وعلامة رفعه الواو: فعلاً وبين نوعه:
- (ج) «صافح المعلم التلاميذ» اجعل كلمة (المعلم) للمثنى والجمع، وغير ما يلزم.
- (د) تعاونت ..... في النشاط. (أكمل بفاعل مرفوع وعلامة رفعه الضمة)

## 7 اقرأ ثم أجب

«المكتبات المدرسية عامرة بالكتب المفيدة، وهي نوافذ للمعرفة، وتخدم التلميذات والتلاميذ،

يقبل عليها المحبون للقراءة؛ لتزداد معلوماتهم وتنمو مهاراتهم». (أ) أعرب ما تحته خط.

- (ب) استخرج من الفقرة: جمع مذكر سالم: جمع مؤنث سالم:
- جمع تكسير: فعلاً وبين فاعله:

(ج) «يتقن العاملين أعمالهم». صحح الخطأ النحوي في الجملة.

(د) «هذا هو القائد الذي يعرف الطريق» اجعل كلمة (القائد) مثنى مرة، وجمعاً مرة أخرى.

## علامات إعراب المفعول به

أمثلة	علامات إعرابه	تعريف المفعول به
نظّم قصر الثقافة ندوةً علميةً	إذا كان مفردًا	اسم منصوب يدل على مَنْ وقع عليه عمل الفاعل
قدّمنا نصائح مفيدة للطلاب	إذا كان جمع تكسير	
كافأ المعلم تلميذين من الفصل	إذا كان مثنى	الياء
يحبُّ الله المتقين	إذا كان جمع مذكر سالم	
يكتسب التلاميذ مهارات القراءة	إذا كان جمع مؤنث سالم	الكسرة

### لاحظ علامات إعراب المفعول به في الجمل التالية.

نظّم قصر الثقافة ندوةً علميةً

مفعول به منصوب وعلامة نصبه الفتحة؛ لأنه مفرد

قدّمنا نصائح مفيدة للطلاب

مفعول به منصوب وعلامة نصبه الفتحة؛ لأنه جمع تكسير

كافأ المعلم تلميذين من الفصل

مفعول به منصوب وعلامة نصبه الياء؛ لأنه مثنى

يحبُّ الله المتقين

مفعول به منصوب وعلامة نصبه الياء؛ لأنه جمع مذكر سالم

يكتسب التلاميذ مهارات القراءة

مفعول به منصوب وعلامة نصبه الكسرة؛ لأنه جمع مؤنث سالم

### نستنتج أن

**المفعول به:** اسم منصوب يدل على مَنْ وقع عليه عمل الفاعل

المفعول به منصوب دائمًا وله ثلاث علامات:

1. الفتحة (إذا كان مفردًا ، جمع تكسير)

2. الياء: (إذا كان مثنى، أو جمع مذكر سالم)

3. الكسرة: (إذا كان جمع مؤنث سالم)

## أشكال وصور المفعول به

المفعول به له صور عديدة: وهي

1. اسم ظاهر بعد الفعل والفاعل:

مثال: يكتسب التلاميذ مهارات القراءة.

الفاعل هنا هو (التلاميذ) ، والمفعول به (مهارات)

2. اسم ظاهر بعد الفعل:

مثال: يحكم الغابة الأسد. المفعول به هو (الغابة) وقد جاء قبل الفاعل.

3. ضمير متصل بالفعل:

مثال: 1. ياء المتكلم: (أدبني المعلم) 2. كاف الخطاب: (كرمتك المدرسة)

3. هاء الغيبة: (فهمتُ الدرسَ وشرحتُهُ) 4. نا المفعولين (أبهرنا النيلُ بمائه)

### أشكال المفعول به

ضمير متصل بالفعل

أدبني المعلم

أبهرنا النيل بمائه

اسم ظاهر بعد الفعل  
والفاعل

يكتسب التلاميذ مهارات القراءة.

اسم ظاهر بعد الفعل

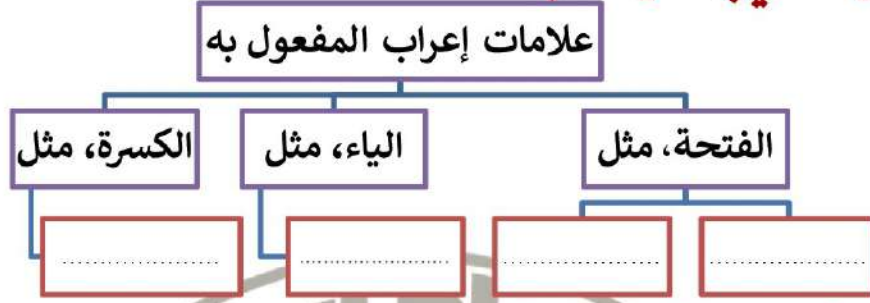
يحكم الغابة الأسد.

المعلم شرح الدرس



# تدريبات

1 أكمل الشكل التالي بما هو مناسب.



2 اختر الإجابة الصحيحة مما بين القوسين.

1. المفعول به يأتي في ..... (الجملة الاسمية - الجملة الفعلية - شبه الجملة).
2. المفعول به هو..... (حدث في زمن - من قام بعمل الفاعل - وقع عليه عمل الفاعل)
3. المفعول به يأتي في الجملة..... (قبل الفعل - قبل الفاعل دائماً - بعد الفاعل وقد يتقدم عليه)
4. المفعول به دائماً..... (منصوباً - مجروراً - مرفوعاً)
5. علامة نصب المفعول به..... (الفتحة - الياء - الفتحة والكسرة والياء)

3 استخراج المفعول به من الجمل التالية، وبين علامة إعرابه.

1. اشترى التلميذ قصة شيقة. ....
2. كرمت المدرسة الفتيات المتفوقات. ....
3. يحترم الناس المخلصين في عملهم. ....
4. محمد ساعد صديقه. ....
5. قرأت كتاباً عن تاريخ مصر. ....
6. اللاعبون أحرزوا هدفاً في المرمى. ....
7. أعرب الطالب جملتين في النحو. ....

4 اجعل الكلمات الآتية مفعولاً به في جمل من تعبيرك

1. الناس .....
2. الأمن .....
3. العاملين .....
4. المحلات .....

## 5 أعرب الجمل التالية.

1. قابلتُ صديقين في الحفل.
2. يحب الله المؤمنين.
3. يطيع الأبناء أمهاتهم.
4. يعين الأغنياء المساكين.
5. زرع الفلاح القطن.
6. تابعت رقية الأخبار.

## 6 اقرأ ثم أجب

«يستمتع الناس بالنزهة في الحدائق، حيث يشاهدون المناظر البديعة، وتشعر نفوسهم بالهدوء والراحة، وهم ينتقلون بين تلك الأزهار المتفتحة». (أ) أعرب ما تحته خط.  
(ب) استخرج من الفقرة:

( جملة فعلية - فاعلاً ظاهراً - ضميراً - اسم إشارة )

التعليم الجديد

شرح اللغة العربية  
الدراسات الاجتماعية

(ج) صحح الخطأ النحوي في الجمل التالية.

1. حَرَقَ الثَّوْبُ الْمِسْمَارَ.
2. كَافَتِ الدَّوْلَةُ الْعَالِمَانَ.
3. أَعْجَبَنِي اللَّاعِبِينَ فِي تَعَاوُنِهِمْ.
5. يَحْتَرِمُ النَّاسُ الصَّادِقُونَ.

## 7 اقرأ ثم أجب

«الرياضة جميلة فهي تهذب الأخلاق، وتقوي العضلات، وتفيد العقل والجسم معاً، ويحصد الرياضيون الجوائز، وتستمتع الجماهير بالمشاهدة». (أ) أعرب ما تحته خط.

(ب) استخرج من الفقرة: ضميراً: خبراً: فاعلاً: مفعولاً به وعلامة نصبه الفتحة: مفعولاً به وعلامة نصبه الكسرة:

(ج) «يتقن العاملون أعمالهم». صحح الخطأ النحوي في الجملة.

(د) تخير الإجابة الصحيحة مما بين القوسين.

1. تمتص النحلة رحيق الأزهار. إعراب: رحيق (فاعل - مفعول به - ظرف).
2. يركب المسافرون ..... (القطار - القطار - القطار).
3. ينظم قصر الثقافة ..... الثقافية. (الحفلات - الحفلات - الحفلات)

# إعراب المفعول لأجله

اسم منصوب، يبين سبب حدوث الفعل	تعريفه
منصوب، وعلامة نصبه الفتحة دائماً	إعرابه

## اقرأ الجمل التالية ولاحظ الكلمات التي تحتها خط

1. نذهب إلى المدرسة؛ طلباً للعلم.
2. أشتري الكتب؛ حباً في القراءة.
3. أذاكر دروسي؛ أملاً في التفوق.
4. كرمت المدرسة المتفوقين؛ تشجيعاً لهم.

1. الكلمات التي تحتها خط: تبين سبب حدوث الفعل الذي قبلها.  
(طلباً) تبين سبب الذهاب إلى المدرسة. (حباً) تبين سبب شراء الكتب.  
(أملاً) تبين سبب مذاكرة الدروس. (تشجيعاً) تبين سبب تكريم المدرسة.
2. كلها يمكن السؤال عنها بأداة الاستفهام: (لماذا)، حيث أن: (لماذا) تسأل عن السبب.  
مثال: لماذا نذهب إلى المدرسة؟  
لماذا كرمت المدرسة المتفوقين؟  
طلباً للعلم.  
تشجيعاً لهم.

3. كلها كلمات غير مقترنة ب (ال) 4. كل هذه الكلمات منصوبة، وعلامة نصبها الفتحة دائماً... لذلك تسمى (مفعولاً لأجله). ويوجد كلمات مشهورة تأتي مفعولاً لأجله كثيراً.  
(رغبةً، احتراماً، أملاً، حباً، تكريماً، تعظيماً، توقيراً، حرصاً، طلباً، طمعاً، ابتغاءً، تأكيداً، تحقيقاً)

أعرب: (أساعدُ الفقراء طمعاً في الجنة)

فعل مضارع مرفوع وعلامة رفعه الضمة والفاعل ضمير مستتر تقديره (أنا)	أساعدُ
مفعول به منصوب وعلامة نصبه الفتحة	الفقراء:
مفعول لأجله منصوب وعلامة نصبه الفتحة	طمعاً:
اللام: حرف جر	في:
اسم مجرور وعلامة جره الكسرة	الجنة

أعرب: (يجتهدُ الطالب رغبةً في التفوق)

فعل مضارع مرفوع وعلامة رفعه الضمة	يجتهدُ:
فاعل مرفوع وعلامة رفعه الضمة	الطالب:
مفعول لأجله منصوب وعلامة نصبه الفتحة	رغبةً:
اللام: حرف جر	في:
اسم مجرور وعلامة جره الكسرة	التفوق

# تدريبات

## 1 اختر الإجابة الصحيحة مما بين القوسين.

1. المفعول لأجله ..... (اسم - فعل - اسم أو فعل أو حرف).
2. المفعول لأجه ..... (مرفوع - منصوب - مجرور).
3. المفعول لأجله علامة إعرابه ..... (الكسرة - الضمة - الفتحة).
4. المفعول لأجله ..... (وقع عليه الفعل - يبين سبب الفعل - يؤكد الفعل).
5. علامة نصب المفعول لأجله ..... (الفتحة - الكسرة - الياء - الفتحة والكسرة والياء).

## 2 أعرب ما تحته خط.

1. نقدر المرأة اعترافاً بدورها في المجتمع.
2. اهتمت الدولة بالشباب تأكيداً لدورهم في المجتمع.
3. نزرع الأشجار حرصاً على نظافة البيئة.
4. ينصح الأب أولاده تأديباً لهم.
5. تخرج الطيور صباحاً طلباً للرزق.

## 3 أكمل مكان النقط بمفعول لأجله ، واضبطه.

1. أذاكر دروسي ..... في التفوق.
2. يجتهد العاملون ..... لوطنهم.
3. أساعد الفقراء ..... في إرضاء ربي.
4. أقرأ عن العظماء ..... على الاقتداء بهم.
5. أحب أُمي ..... لفضلها.
6. يقف الشرطي في الميدان ..... لحركة المرور.

## 4 عبر عن كل جملة مما يلي بجملة فعلية تشتمل على مفعول لأجله.

1. أذهب إلى المدرسة؛ لكي أتعلم.
2. اشترك الزملاء في عمل اللوحات؛ حتى يزينوا الفصل.
3. تذاكر الطالبة كثيراً؛ كي تحقق النجاح.
4. أستمع إلى نصائح أبي؛ لأنني أحترمه.

## 5 بين سبب نصب الكلمات التالية.

1. أحبَّ العقَّادُ القراءة.
2. أواظب على المذاكرة؛ طمعًا في التميز.
3. أصلي دائمًا؛ تقربًا إلى الله.
4. ألَّف العقَّادُ كُتُبًا كثيرًا.

## 6 أعرب الكلمات التي تحتها خط.

1. نزور الريف؛ استمتاعًا بالمناظر الخلابة.  
.....
2. اشترتُ قلمًا جديدًا.  
.....
3. يقدم الجنود أرواحهم؛ دفاعًا عن الوطن.  
.....

## 7 اقرأ ثم أجب.

- «المعلم هو الأب الثاني لأبنائنا، يهتم بتعليمهم، ويحرص على تهذيبهم، يدخل الفصل فيقوم التلاميذ؛ احترامًا له، ويستمتع الجميع لشرحه؛ حرصًا على فهم ما يقول.».
- (أ) أعرب ما تحته خط.
- (ب) استخراج من الفقرة:
- ( مفعولًا لأجله - جملة اسمية - جملة فعلية - ضميرًا وبين نوعه )
- (ج) أعرب ما تحته خط في الجملتين التاليتين:
1. نتصدق إرضاءً لله.
  2. نتصدق لإرضاء الله.

## 8 اقرأ ثم أجب

- «تمتاز مصر بالعديد من المناطق ذات المناظر الطبيعية الخلابة والتي تنتشر في كل مناطق مصر، وتجذب عددًا كبيرًا من السائحين؛ رغبة منهم في التمتع بالمناظر الجميلة.».
- (أ) أعرب ما تحته خط.
- (ب) استخراج من الفقرة: مفعولًا به، وبين علامة إعرابه:
- مفعولًا لأجله، وبين علامة إعرابه: اسم مجرورًا وبين علامة جره:
- (ج) قرأ التلميذ.....
- (د) يشتري الطالب الكتب؛ ..... في القراءة. (أكمل بمفعول لأجله).
- (أكمل بمفعول به).

## إعراب المفعول المطلق

اسم منصوب، مأخوذ من لفظ الفعل الذي قبله	<b>تعريفه</b>	
منصوب	<b>إعرابه</b>	
أَحْتَرِمُ مُعَلِّمِي <u>احْتِرَامًا</u> .	مؤكد للفعل	<b>أنواعه</b>
أَحْتَرِمُ مُعَلِّمِي <u>احْتِرَامًا كَبِيرًا</u> .	مبين للنوع	

### اقرأ الجمل التالية ولاحظ الكلمة التي تحتها خط

مجموعة ب	مجموعة أ
1. يعاقبُ اللهُ الكافرينَ <u>عِقَابًا</u> شديدًا.	1. اجتهد العاملون <u>اجتهادًا</u> .
2. أحبُّ وطني مصر <u>حُبًّا</u> جمًّا.	2. أسرعْتُ إلى مدرستي <u>إسراعًا</u> .
4. نامَ الطفلُ <u>نومًا</u> الأصحاء.	3. فرح الناجحون بدرجاتهم <u>فرحًا</u> .

### هل لاحظت أن...؟

- الكلمات: (اجتهادًا، إسراعًا، فرحًا، عقابًا، حبًا، نومًا) بينها وبين الفعل الذي قبلها تشابه، فكل كلمة مأخوذة من حروف الفعل الذي قبلها؛ لذلك يسمى هذا الاسم (مفعولًا مطلقًا).
- كل هذه الكلمات غير مقترنة ب (ال)، وتسمى **نكرة**. أما الكلمات المقترنة ب (ال) تسمى **معرفة**.
- كلمات المجموعة أ، لم يذكر بعد شيء، ولكنها تؤكد على حدوث الفعل، ولذلك هذا النوع النوع هو: (مفعول مطلق مؤكد للفعل)
- وكلمات المجموعة ب، فقد جاءت بعدها كلمات تحدد نوعها، ولذلك هذا النوع هو: (مفعول مطلق مبين للنوع).
- يمكن أن يأتي في الجملة الواحدة أكثر من مفعول، فيأتي (مفعول به، ومفعول لأجله، ومفعول مطلق).

**نموذج مجاب عنه****استخرج المفعول المطلق وبين نوعه**

مبين للنوع	استخدامًا	أستخدم الكمبيوتر استخدامًا صحيحًا.
مؤكد للفعل	إخلاصًا	المصريون يخلصون لوطنهم إخلاصًا.
مؤكد للفعل	تقبلًا	تقبل الفريق الهزيمة تقبلًا.
مبين للنوع	قراءةً	قرأ العقاد كتبًا عديدةً قراءةً واعيةً.

**فلاصة المفاعيل الثلاثة****أنواع المفاعيل****المفعول المطلق**

اسم مأخوذ من لفظ الفعل قبله

الفتحة  
في منهج هذا العام**المفعول لأجله**

اسم يبين سبب حدوث الفعل قبله

الفتحة دائمًا

علامة النصب

**المفعول به**

اسم وقع عليه عمل الفاعل

الفتحة  
مفرد . جمع تكسيرالياء  
مثنى . جمع مذكر سالمالكسرة  
جمع مؤنث سالم

علامة النصب

قناتي على اليوتيوب «التعليم الجديد»

صفحتي على الفيس «التعليم الجديد»

حسابي على القيس «حسام أبو أنس»

[https://t.me/hosam\\_aboans\\_edu](https://t.me/hosam_aboans_edu)

# تدريبات

## 1 اختر الإجابة الصحيحة مما بين القوسين.

1. المفعول المطلق..... (اسم - فعل - اسم أو فعل أو حرف).
2. المفعول المطلق..... (اسم مأخوذ من لفظ الاسم - اسم مأخوذ من لفظ الفعل - فعل مأخوذ من لفظ الفعل).
3. المفعول المطلق..... (مرفوع - منصوب - مجرور)
4. المفعول المطلق..... (يقترن بـ ال - لا يقترن بـ ال - معرفة ونكرة).
5. المفعول المطلق: علامة إعرابه..... (الكسرة - الضمة - الفتحة).

## 2 أعرب كل كلمات الجملة التالية.

قناة  
التعليم الجديد  
شرح اللغة العربية  
الدين الإسلامي  
الدراسات الاجتماعية

قرأ التلاميذ الدرس قراءةً؛ حرصًا على الفهم.

## 3 أكمل مكان النقط بمفعول مطلق، واضبطه.

1. يذاكر الطالب..... جادةً.
2. يكرم الله المؤمنين..... عظيمًا.
3. يخلص المصريون لوطنهم..... عظيمًا.
4. أتقن المهندسون البناء.....
5. أحب القراءة.....
6. يتنافس اللاعبان..... شريفًا.

## 4 أكمل الجمل بفعل مناسب.

1. اللاعب على الاعتذار لمنافسه حرصًا شديدًا.
2. في الحفل المدرسي مشاركة إيجابية.
3. الطالب نجاحًا باهرًا.
4. الفريق الهزيمة تقبلًا.



## 5 أعرب ما تحته خط في الجمل التالية.

1. أذهب إلى النادي؛ رغبة في رؤية أصدقائي.
2. شكرت أبي شكرًا.
3. شرب الطفل اللبن في الصباح.
4. يشرح المعلم الدرس شرحًا وافيًا.

## 6 استخرج المفعول المطلق وبين نوعه.

1. تغرّد البلابلُ على الأغصان تغريدًا.
2. انتظر المسافر القطار انتظارًا طويلًا.
3. يعتمد المؤمن على الله اعتماد الصادقين.
4. حافظت على البيئة محافظة.
5. يرتفع جبل سانت كاترين ارتفاعًا شاهقًا.
6. انتصر المسلمون في معركة بدر انتصارًا.

## 7 اقرأ ثم أجب

«عقب المباراة فرحت الجماهير فرحًا شديدًا، كما سعد اللاعبون سعادة غامرة، وعبر كل منهم عن فرحته تعبيرًا مهذبًا؛ حزبًا على مشاعر الآخرين، فما أروع أن نتنافس تنافسًا شريفًا!». (أ) أعرب ما تحته خط.

(ب) استخرج من الفقرة: كل مفعول مطلق، وبين الفعل الذي صيغ منه.

## 8 اقرأ ثم أجب

«العلم غاية كل عاقل، وسبيله إلى الرفعة والمجد، يحرص عليه المجدون؛ طلبًا للرقى، وقد اهتمت به الحكومات اهتمامًا كبيرًا، وعندما يبحث الإنسان عن العلم يجد الخير الوفير». (أ) أعرب ما تحته خط.

- (ب) استخرج من الفقرة: مفعولا به: مفعولا لأجله: خبرًا:
- مفعولًا مطلقًا وبين نوعه: فاعلًا علامة رفعه الواو: فعلاً مضارعًا:
- (ج) اجعل كلمة «سعيًا» في جملتين؛ في الأولى مفعولًا لأجله، وفي الثانية مفعولًا مطلقًا.
- (د) اجتهد التلميذ..... (أكمل بمفعول مطلقًا مؤكد للفعل).
- يحرم الدين التطرف..... (أكمل بمفعول مطلق مبين للنوع).
- ينتشر الذباب فوق القمامة..... (أكمل بمفعول مطلق مبين للنوع).
- اهتمت الدولة بالأطفال..... على مستقبلهم. (أكمل بمفعول لأجله).

## علامات إعراب المبتدأ والخبر

اسم مرفوع متحدّث عنه ويقع في أول الجملة الاسمية	تعريف المبتدأ
هو الجزء المتحدّث به في الجملة الاسمية وتتم به الفائدة مع المبتدأ ، وهو مرفوع دائماً مثل المبتدأ	تعريف الخبر

أمثلة	علامات رفع المبتدأ والخبر	
جَوْ مِصْرَ رَائِعٍ.	مفرد	الضمة
التَّلَامِيذُ عَبَّاقِرَةٌ فِي مَادَّةِ الرِّيَاضِيَّاتِ.	جمع تكسير	
نَحْنُ مِصْرِيَّاتٌ.	جمع مؤنث سالم	الألف
العَامِلَانِ مُتَّقِنَانِ لِعَمَلِهِمَا.	مثنى	
كُلُّ التَّلَامِيذِ نَاجِحُونَ	جمع مذكر سالم	الواو

### لاحظ إعراب المبتدأ والخبر في الجمل التالية:

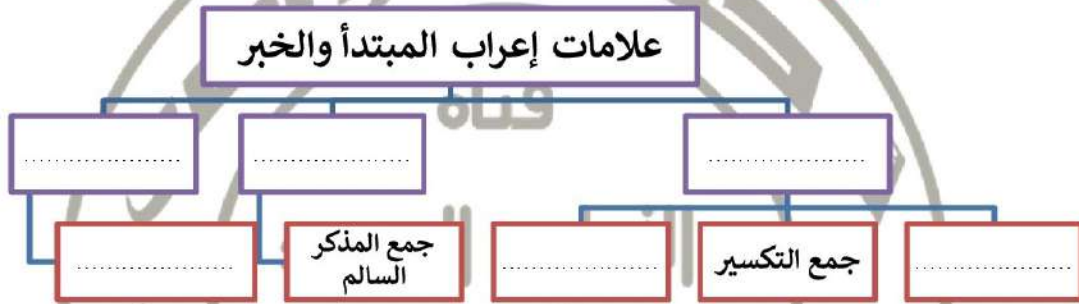
إعرابها	المبتدأ والخبر	أمثلة
مبتدأ مرفوع وعلامة رفعه الضمة	جَوْ	جَوْ مِصْرَ رَائِعٍ.
خبر مرفوع وعلامة رفعه الضمة	رَائِعٍ	
مبتدأ مرفوع وعلامة رفعه الضمة	التَّلَامِيذُ	التَّلَامِيذُ عَبَّاقِرَةٌ فِي مَادَّةِ الرِّيَاضِيَّاتِ.
خبر مرفوع وعلامة رفعه الضمة	عَبَّاقِرَةٌ	
مبتدأ	نَحْنُ	نَحْنُ مِصْرِيَّاتٌ.
خبر مرفوع وعلامة رفعه الضمة	مِصْرِيَّاتٌ	
مبتدأ مرفوع وعلامة رفعه الألف	العَامِلَانِ	العَامِلَانِ مُتَّقِنَانِ لِعَمَلِهِمَا.
خبر مرفوع وعلامة رفعه الألف	مُتَّقِنَانِ	
مبتدأ مرفوع وعلامة رفعه الضمة	كُلُّ	كُلُّ التَّلَامِيذِ نَاجِحُونَ
خبر مرفوع وعلامة رفعه الواو	نَاجِحُونَ	

# تدريبات

## 1 أكمل مكان النقط بما هو مناسب

1. تتكون الجملة الاسمية من .....
2. .... هو الركن الذي تبدأ به الجملة الاسمية.
3. تعريف المبتدأ هو الاسم المتحدث..... والخبر هو الاسم..... في الجملة الاسمية.
4. المبتدأ والخبر يكونان ..... دائمًا.

## 2 أكمل الشكل التالي بما هو مناسب



## 3 أكمل الجمل بخبر مناسب، وحدد علامة رفعه.

1. العالمان..... بالجائزة.
2. المصريون..... للحضارة.
3. المهندس..... في رسم البيوت.
4. الفلاحات..... في عملهن.

## 4 أكمل الجمل بمبتدأ مناسب، وحدد علامة رفعه.

1. نشيط في عمله.
2. ماهران في ركل الكرة.
3. بارعون في الرسم.
4. مشتركات في قصر الثقافة.

## 5 اجعل المبتدأ والخبر في الجمل التالية مرة مثني ومرة جمع، وغير ما يلزم.

1. السمكة كبيرة.
2. الابن مطيع.
3. المعلم بارع.
4. التلميذة مجتهدة.
5. الطفل رجل المستقبل.

## 6 أعرب ما تحته خط في الجمل التالية.

1. الهواء لطيف في القرية.
2. الصديقان متفاهمان.
3. حماية البيئة مسؤولية الجميع.
4. الصابرون لهم أجر عظيم عند الله.

## 7 اقرأ ثم أجب

«الهواء لطيف شفاف، يحيط بالكرة الأرضية، وهو ضروري لحياة الكائنات، لذلك يجب أن نحافظ على نقائه محافظة شديدة، ولا نلوثه؛ رغبة في بيئة صحية لنا جميعًا».

(أ) أعرب ما تحته خط.

(ب) استخرج من الفقرة: خبرًا: مفعولًا أجله: ضميرًا:

مفعولًا مطلقًا وبين نوعه: اسمًا مجرورًا:

(ج) أكمل مكان النقط بالمطلوب بين القوسين.

1. يحب الطفل. .... (مفعول به).
2. كتب الطالب الأبيات. .... (مفعول مطلق).
3. أنام مبكرًا. .... على صحتي. .... (مفعول لأجله).

## 8 اقرأ ثم أجب

«العيون نعمة من الله واجب شكرها، والمؤمنون شاكرون، والمؤمنات شاكرات لله على أنعمه».

(أ) أعرب ما تحته خط.

(ب) استخرج من الفقرة: خبرًا علامة رفعه الواو: اسمًا مجرورًا:

خبرًا علامة رفعه الضمة: جملة اسمية:

(ج) صوّب الخطأ النحوي فيما يلي. 1. العينين غاليتان: .....

2. الأتقياء لربهم محبوبين: .....

(د) أعرب كل كلمات الجملة التالية. (الطبيب يعالج المريض ويصف له الدواء).

.....

.....

.....

## علامات إعراب المضاف إليه

### عزيزي الطالب :

لو قُلْتُ لك: (كتاب). ربما تسألني : كتاب مَنْ؟ كتاب ماذا؟ لأنني لما أحمَدُ لك هذا الكتاب. ولكن لو أضفتُ إليها كلمةً أخرى، مثل: (كتابك) أو (كتاب محمد) أو (كتاب اللغة العربية). هل عرفته بالتحديد؟ نعم. هل عرفت الآن وظيفة وأهمية الكلمة الثانية: (ك ، محمد ، اللغة)؟

هذه الكلمات حدّثت ووضّحت الكلمة التي قبلها، هذه الكلمات هي التي نسميها: (مضاف إليه)

تعريف المضاف إليه	علامات إعرابه	أمثلة
اسم مجرور يوضح الاسم الذي قبله ويخصه	الكسرة	رجالُ الشرطةِ يَحْفَظُونَ الأَمْنَ.
	مفرد	وقَفَ المعلمُ أَمَامَ الطّالِبِ.
الياء	جمع مؤنث سالم	استعمتُ لِنصيحةِ المُعلِّماتِ
	مثنى	أعجَبَنِي حوَارُ الضّيْفَيْنِ في البرنامجِ.
	جمع مذكر سالم	يزور السائِحون آثار بلادنا

### لاحظ المضاف، وإعراب المضاف إليه

الجملة	المضاف	المضاف إليه	إعراب المضاف إليه
رجالُ الشرطةِ يَحْفَظُونَ الأَمْنَ.	رجالُ	الشرطةِ	مضاف إليه مجرور وعلامة جره الكسرة
وقَفَ المعلمُ أَمَامَ الطّالِبِ.	أمامَ	الطالبِ	مضاف إليه مجرور وعلامة جره الكسرة
استعمتُ لِنصيحةِ المُعلِّماتِ	نصيحةِ	المعلّماتِ	مضاف إليه مجرور وعلامة جره الكسرة
أعجَبَنِي حوَارُ الضّيْفَيْنِ في البرنامجِ.	حوارُ	الضيّفينِ	مضاف إليه مجرور وعلامة جره الياء؛ لأنه مثنى
{الحَمْدُ لله رَبِّ العَالَمِينَ}	ربِّ	العالمينِ	مضاف إليه مجرور وعلامة جره الياء؛ لأنه جمع مذكر سالم

## ملاحظات حول المضاف إليه

1. المضاف إليه: اسم مجرور يوضح الاسم الذي قبله ويخصه.
  2. الاسم الذي قبله نسميه (المضاف)، والمضاف : يعرب حسب موقعه في الجملة فقد يكون مبتدأ، أو خبرًا ، أو فاعلاً ، أو ظرفاً أو .....
  3. علامات إعراب المضاف إليه:
    - الكسرة: عند (المفرد، جمع التكسير، جمع المؤنث السالم).
    - الياء: عند (المثنى ، جمع المذكر السالم).
    - 4. لمعرفة (المضاف إليه) يصح وضع (هاء الغيبة) مكانه.
- |                         |                        |
|-------------------------|------------------------|
| كتاب <b>الأدب</b> مفيد. | لون <b>الزهرة</b> جميل |
| ↓                       | ↓                      |
| (كتابه مفيد)            | (لونها جميل)           |
5. المضاف إليه قد يأتي بدون (ال)، مثل: عندي كتابٌ **شعري**.
  6. قد يأتي أكثر من مضاف إليه في الجملة، مثل: (فَوْقَ كُلِّ ذِي عِلْمٍ عَلِيمٌ)
  7. قد يأتي المضاف إليه ضميرًا متصلًا بالاسم المضاف الذي قبله، مثل: (هَذَا قَلَمُكَ) ، عند ذلك نعرف (ك) كالتالي: ضمير متصل في محل جر مضاف إليه. (نحب **وطننا**): نا، ضمير متصل في محل جر مضاف إليه.
  8. الاسم الواقع بعد الظرف يعرب غالبًا مضافًا إليه، مثل (القائدُ **أمام الجنود**)
  9. الاسم الواقع بعد الكلمات التالية يعرب مضاف إليه: (كُلُّ ، بَعْضُ ، جَمِيعُ ، مَعَ ، غَيْرُ ، سِوَى ، دُونَ ، كِلَا ، كِلْتَا .....

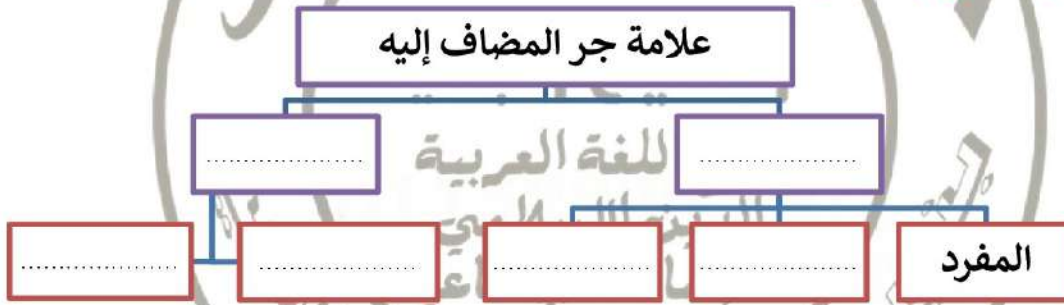


# تدريبات

## 1 اختر الإجابة الصحيحة مما بين القوسين.

1. المضاف إليه..... (فعل - اسم - اسم أو فعل أو حرف).
2. المضاف إليه..... (مرفوع - منصوب - مجرور).
3. المضاف إليه يأتي قبله..... (اسم - فعل - حرف).
4. المضاف يعرب..... (فعلًا - ظرفًا - حسب موقعه في الجملة).
5. المضاف إليه يأتي..... (اسمًا ظاهرًا - ضميرًا - اسمًا ظاهرًا أو ضميرًا).
6. علامة إعراب المضاف إليه (الكسرة أو الياء - الكسرة فقط - الياء فقط)

## 2 أكمل الشكل التالي بالناسب.



## 3 ضع خطاً تحت المضاف إليه ثم بين علامة إعرابه.

1. سعد المعلم بتعاون التلاميذ.
2. قرأت قصة رجلين مخلصين.
3. كتاب التلميذة نظيف.
4. قسّم المعلم تلاميذ الفصل إلى فريقين.
5. وزعت المدرسة جوائز المتسابقين.
6. تطير الطائرة فوق السحب.

## 4 أكمل مكان النقط بمضاف إليه ، مع ضبطه بالشكل.

1. أبناء..... أوفياء.
2. تفوّق التلميذ بسبب.....
3. يجلس الفلاح ليستريح تحت.....
4. لم أقرأ في الإجازة سوى.....
5. قابلت بعض..... في الحفل.
6. مكتبة..... مليئة بالكتب.
7. لا تؤجل عمل..... إلى الغد.
8. جذبت الأهرامات أنظار.....

## 5 أعرب ما تحته خط في الجمل التالية.

1. رقبَةُ الزرافة طويلة.
2. درجاتُ الطالِبِينَ مرتفعة.
3. يقبل الله توبة التائبين.
4. حديقة الحيوان في الجزيرة.

## 6 أعرب الجملتين التاليتين.

1. صوت البلب عذب.

2. كرمّت المدرسة كل المتفوقين.

## 7 اقرأ ثم أجب

«يخلص المعلمون إخلاصًا عظيمًا في تقديم ما لديهم من علم نافع لتلاميذهم؛ رغبة في إعداد الجيل الذي يرفع من شأن الوطن».

- (أ) أعرب ما تحته خط.
- (ب) استخراج من الفقرة:
  - (مفعولاً لأجله - مفعولاً مطلقاً - جملة فعلية - مضافاً إليه )
- (ج) أكمل بما هو مطلوب بين القوسين: 1. أعجبنى نشاط..... (جمع مذكر سالم).  
2. نقدر اهتمام..... بأبنائهن. (جمع مؤنث سالم)

## 8 اقرأ ثم أجب

«الجيش المصري عظيم، يدافع عن أرض الوطن دفاعًا مُشرفًا؛ أملًا في حماية الوطن من الأعداء ويقدم التضحيات العظيمة، فهو يستحق التقدير والاحترام».

- (أ) أعرب ما تحته خط.
- (ب) استخراج من الفقرة: مفعولاً لأجله وبين علامة إعرابه:  
مفعولاً مطلقاً وبين نوعه:  
مضافاً إليه وبين علامة إعرابه:
- (ج) صوب الخطأ النحوي في الجملة التالية.  
«الصدق من صفات المؤمنون»  
«المصريين محبون لوطنهم»